

Семинар для педагогов

по ознакомлению с помощником-навигатором

по курсу «Игралочка» Peterson.Kids

Уважаемые коллеги!

Всем вам хорошо известно, что на современном этапе курс нашей страны направлен на развитие инженеров, программистов. Основу образования которых составляет развитие математических способностей. Как никто лучше в этом помогает математика Л.Г. Петерсон, закладывая с ранних лет основу логического мышления, познавательных способностей, развивая умение нестандартного решения задач.

Дети часто пропускают детский сад по разным причинам: болезнь, отпуск и т.д. При этом очень часто пропущенные занятия оставляют пробелы в знаниях, развитии логической последовательности, овладении тем или иным математическими способностями. Электронный помощник-навигатор является очень хорошим подспорьем для детей и родителей, а также для тех родителей, которые пришли в детский сад после четырех лет. В навигаторе представлены все материалы курса «Игралочка». Методические рекомендации помогут родителю овладеть материалом предыдущих лет. С помощью электронного помощника дети с помощью родителей смогут свободно повторить пройденный материал, а так же интересно провести с ребенком время в выходные дни.

- Электронный помощник-навигатор содержит следующие разделы:
- Игры на каждый день: дома, на прогулке, в дороге.
- Занятия по тетрадям «Игралочка» (Л.Г. Петерсон, Е.Е. Кочемасова).
- Вебинары для родителей и педагогов.
- Олимпиада Петерсон.
- Задача дня.
- Математические марафоны.
- Частые вопросы.

Родители могут дополнить занятия по тетрадям играми на каждый день. А так же системно и методически правильно выполнять домашние занятия с ребенком.

Зайдя на страничку «Олимпиада Петерсон» родители знакомятся с олимпиадной математикой для детей от пяти лет. У детей появляется возможность окунуться в мир нестандартных задач. В разделе «Олимпиада Петерсон» можно познакомиться с материалами прошлых лет. Подробнее

об «Олимпиаде Петерсон» можно узнать по ссылке:

<https://olympiadapeterson2025.sch2000.ru>

Чтобы родителям было удобно пользоваться курсом, а ребенку интересно выполнять задания, в навигатор для занятий по курсу «Игралочка» команда Л.Г. Петерсон включили туда:

Пример:

- Игру-сюрприз на самом первом занятии. Через эту игру вводится сквозной персонаж (гном Круг Овалыч), от имени которого будут предлагаться все задания в тетради «Игралочка».
- Аудиоподкасты к заданиям в тетради от имени Круга Овалыча, которые помогут заинтересовать ребенка и сделать его действия более осмысленными.
- Тексты с подводящими «легендами» к заданиям в тетради (в качестве альтернативы аудиоподкастам, если по каким-то причинам такой формат для вас не подходит).
- Дополнительные вопросы к заданиям, которые Вы сможете задать ребенку в процессе работы в тетради. Эти вопросы позволят усилить развивающий потенциал заданий, потренировать различные мыслительные операции ребенка.
- Материалы для организации математического досуга: игры, упражнения для тренировки математических навыков и многое другое.

А самое главное родители могут самостоятельно выбирать, какие из материалов могут быть Вам полезны для проведения математических занятий с ребенком.

Для ознакомления родителей с электронным помощником-навигатором предлагаю провести игру-квест для родителей «Найди игру в навигаторе»

Цель: знакомство с электронным помощником-навигатором, преодоление трудностей в регистрации и навигации на сайте Peterson.Kids.

Содержание квест-игры:

1. Родители делятся на две команды и предлагается пройти по ссылке, чтобы найти одну из игр в помощнике-навигаторе:

<https://peterson.kids/pl/teach/control/lesson/view?id=342338634&editMode=0>

2. Проиграть данную игру в своей команде.

3. Провести рефлексию:

Что понравилось?

Чем можете поделиться с другими родителями?

В чем были трудности?

Какие советы вы дали бы другим родителям?

4. Задание на дом: пройти с ребенком какую-либо игру и поделиться впечатлениями.

В помощь для родителей предложить буклет «Занимаюсь с ребенком сам!»

Игры на каждый день для детей 3-4 лет

Неделя 12.
Тема: один, много


Сортировка игрушек

Попросите ребенка назвать игрушки, которых много и которая всего одна на нашей новогодней елке.

Помогите ему не просто называть игрушки, но и называть их признаки: цвет, размер и др.

Пример:

- Много больших красных шаров.
- Много маленьких желтых бумажных фонариков.
- Одна большая красная звезда.
- Один маленький зеленый домик.



Что внутри помощника-навигатора?

Игры на каждый день для детей 5-6 лет

Неделя 3. Тема: свойства предметов и символы

Задача дня. Кроссворд для детей 5-6 лет

Поможем Красной Шапочке

Предложите ребенку сложить из счетных палочек, пуговиц, фасоли, кубиков и других подручных предметов одного размера две лесные дорожки разной длины, ведущие к домику Бабушки.

Спросите, какая дорожка получилась длиннее, а какая короче и на сколько.

Обсудите, по какой дорожке лучше пойти Красной Шапочке, а по какой — Волку и почему.


Разложим, не ошибись (игры для детей 4-5 лет)

Нарисуйте на площадке разные фигуры, в каждой из них напишите цифру от 1 до 5.


Пусть ребенок собирает камешки, листики или лепит снежки и раскладывает их в фигуры в соответствии с написанными числами, а потом рассказывает, в какой фигуре сколько предметов.

Например: в квадрате 5 снежков, а в треугольнике — 4 камешка.

Регистрируйтесь уже сейчас и получите доступ к:



Задача дня. Кроссворд для детей 5-7 лет




1. Папа правее из леса 10 подберезовиков, 9 из них были корзинками, остальные — червяками. Сколько червяков подберезовиков было в корзинке у мамы?
2. На помидоре меняла 3 розовых сырочков и 2 желтых. Сколько всего сырочков она съела на помидоре?
3. Ваня на одном дне съел 6 сынов, а на другом — 3 сынов. Сколько всего сынов съел Ваня на этом неделе?
4. Белка посадила на зиму 8 больших грибов, 5 грибов были маленькими, остальные — большими. Сколько больших грибов Белка посадила на зиму?
5. Маленькая Таня собрала 6 грибов. Когда мама стала грибы собирать, то сказала, что в корзинке у Тани 4 грибочка, а остальных грибов — старшая. Сколько съедобных грибов съела Таня?

Телефон: 8(4822)25-71-64
Эл. почта: sadk11-kovrov@bk.ru

Как зарегистрироваться в приложении Петерсон Kids?

1. Посетите сайт регистрации: Перейдите по ссылке petercion.kids/cms/system... и найдите раздел регистрации.
2. Создайте личный кабинет: Заполните регистрационные данные, включая ваше имя, фамилию, контактный телефон и адрес электронной почты.
3. Подтвердите регистрацию: Проверьте свою почту на наличие письма с подтверждением и следуйте инструкциям.
4. Заполните профиль ребенка: Введите данные вашего ребенка, такие как имя, возраст и уровень подготовки.



Что такое приложение Петерсон Kids?

Приложение Петерсон Kids разработано для помощи родителям в обучении детей математике по методике Людмилы Георгиевны Петерсон. Оно предоставляет доступ к пошаговым планам занятий, веселым заданиям, аудиокурсам и методическим подсказкам.

Преимущества регистрации в приложении:


- * Понятные планы занятий: Получите доступ к структурированным занятиям, которые можно проводить всего по 15-20 минут в неделю.
- * Веселые задания и аудиокурсы: Сделайте обучение интересным и увлекательным для вашего ребенка.
- * Методическая поддержка: Получите ответы на все волнующие вопросы от специалистов института Петерсон.
- * Архив олимпиадных заданий: Подготовьтесь к участию в олимпиадах и развивайте нестандартное мышление у ребенка.
- * Вебинары для родителей: Участвуйте в вебинарах, чтобы глубже понять методику обучения и эффективно заниматься с ребенком.
- * Важные рекомендации для родителей: Регулярность занятий: Старайтесь проводить занятия систематически, чтобы ребенок не терял интерес.
- * Участие в занятиях: Активно участвуйте в процессе обучения, обсуждайте с ребенком пройденный материал.
- * Обратная связь: Не стесняйтесь задавать вопросы методистам через личный кабинет. Заключение: Регистрация в приложении Петерсон Kids — это отличный способ обеспечить вашему ребенку качественное математическое образование в игровой и увлекательной форме. Начните заниматься уже сегодня и наблюдайте, как ваш малыш с радостью осваивает математику!

#petercionkids

Муниципальное бюджетное дошкольное образовательное учреждение детский сад № 11

Занимаюсь с ребенком сам

электронный помощник-навигатор для родителей по курсу «Игралочка»



Petercion Kids

Телефон: 8 (4822) 257164

Адрес: г. Ковров, ул. Космонавтов, 2/5
Телефон: 8(4822)25-71-64
Эл. почта: sadk11-kovrov@bk.ru